


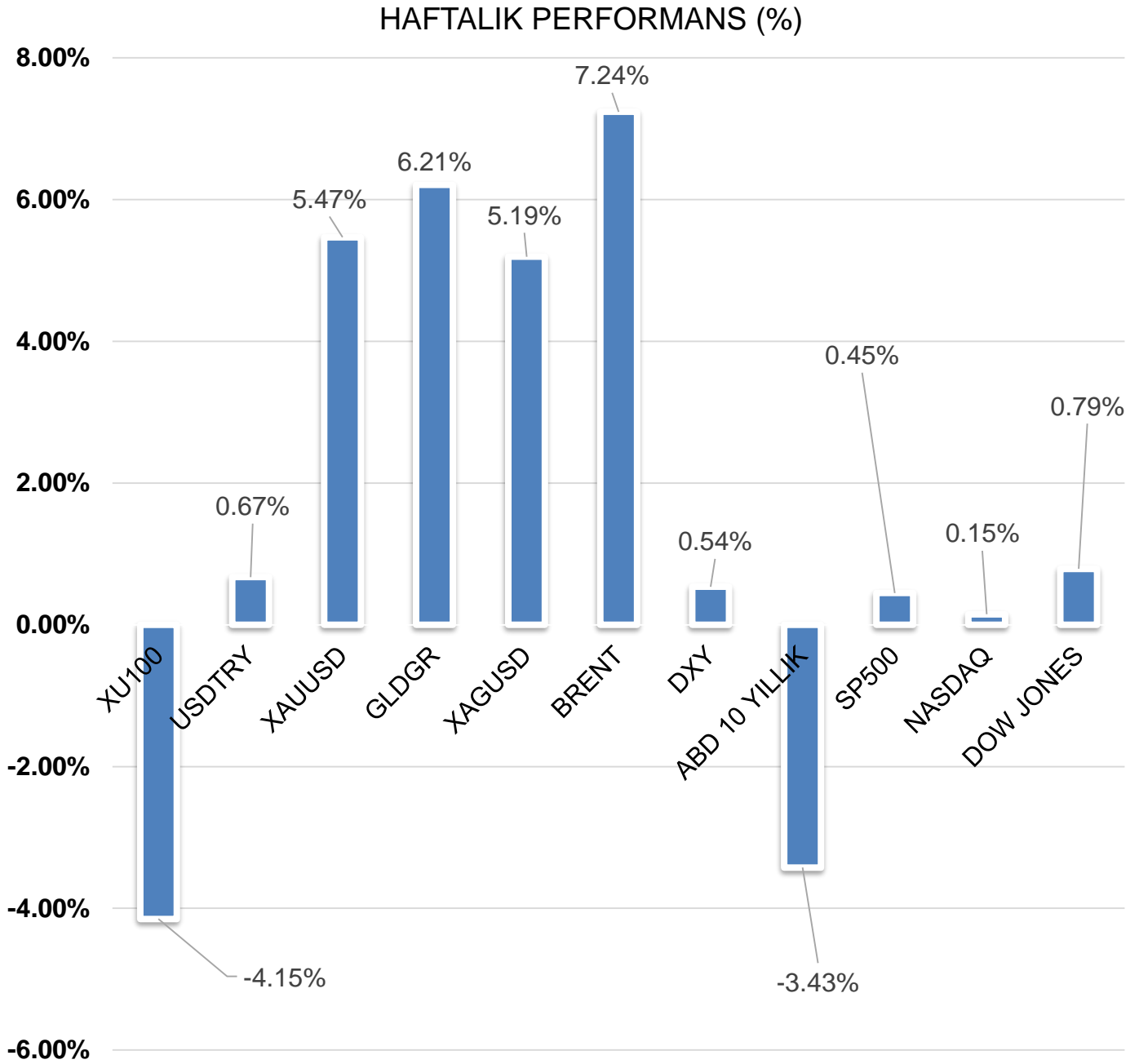
YATIRIM FONLARI HAFTALIK BÜLTENİ



 **HALKYATIRIM**

halkyatirim.com.tr | 444 42 55

➤ Geçtiğimiz hafta piyasadaki gelişmeler;



➤ Yatırım Fonlarım En Yüksek İlk 10 Getiri

Fon Kodu	Fon Adı	Haftalık Getiri(%)
AES	Ak Portföy Petrol Yab. BYF Fon Sepeti Fonu	6.69
GTZ	Garanti Portföy Gümüş Fon Sepeti Fonu	6.29
MJG	Aktif Portföy Gümüş Fon Sepeti Fonu	5.87
YZG	Yapı Kredi Portföy Gümüş Fon Sepeti Fonu	5.85
IOG	İş Portföy Gümüş Serbest Fon	5.59
RPG	Rota Portföy Altın Fonu	5.46
TCA	Ziraat Portföy Altın Katılım Fonu	5.26
YAY	Yapı Kredi Port. Yab. Tek. Sek. His. Sen. Fonu	5.09
TTA	İş Portföy Altın Fonu	5.07
NJF	Nurol Portföy Altın Fonu	4.99

➤ Yatırım Fonlarım En Düşük İlk 10 Getiri

Fon Kodu	Fon Adı	Haftalık Getiri(%)
ZDZ	Ziraat Portföy Agresif Değişken Fon	-7.43
IDH	İş Portföy BIST100 Dışı Şirk.His.Sn. (TL) Fonu	-7.28
GOH	Garanti Portföy BIST100 Dışı Şir.His.Sen. (TL) Fonu	-6.86
YUB	Yapı Kredi Port. Karaköy His.Sen. Sırbst Fon (HSYF)	-6.56
ZJV	Ziraat Port. BIST30 Dışı Yıl. Paz. Şirk. HSYF	-6.53
KPU	KT Portföy İkinci Katılım Hisse Sen.(TL)Fonu(HSYF)	-6.45
YHB	Yapı Kredi Por.BIST100 Dışı Şirk.His.Sen.Fonu(HSYF)	-6.32
TZD	Ziraat Portföy His. Sen. Fonu (HSYF)	-6.3
RHS	Rota Portföy Hisse Senedi (TL) Fonu (HSYF)	-6.28
ZJL	Ziraat Port. BIST100 Dışı Şirk.His.Sen. Fonu (HSYF)	-6.18

İlgili fon detaylarına ulaşmak için [tıklayınız.](#)

IVF - İSTANBUL PORTFÖY KATILIM HİSSE SENEDİ (TL) FONU (HİSSE SENEDİ YOĞUN FON)

Halk Yatırım Araştırma ve Yatırım Danışmanlığı tarafından verilen öneriler ile yönetilen İstanbul Portföy Katılım Hisse Senedi (TL) Fonu (IVF) geçen hafta %4.63 düşüş göstermiştir. Aynı süreçte Katılım 50 endeksi %3.60 düşüş kaydetmiştir.

İSTANBUL PORTFÖY KATILIM HİSSE SENEDİ (TL) FONU (HİSSE SENEDİ YOĞUN FON)

Son Fiyat (TL)	Günlük Getiri (%)	Pay (Adet)	Fon Toplam Değer (TL)	Kategorisi
2,989807	%-1,9846	28.651.221	85.661.615,88	Hisse Senedi Fonu
Son Bir Yıllık Kategori Derecesi		Yatırımcı Sayısı (Kişi)	Pazar Payı	
51 / 102		863	%0,09	

Son 1 Ay Getirisi
%-0,579734

Son 3 Ay Getirisi
%34,800955

Son 6 Ay Getirisi
%91,053090

Son 1 Yıl Getirisi
%145,798910

Karşılaştırmalı Fon Getirileri (%)

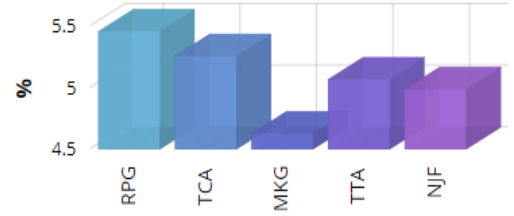
Kod	Fonlar	Fiyat	Günlük (%)	Haftalık (%)	Aylık (%)	6 Aylık (%)	Yılbaşı (%)	Yıllık (%)	Risk Değeri
IVF	Istanbul Portföy Katılım Hisse Senedi(TL)Fonu(HSYF)	2,989807	-1,9846	-4,6311	-1,6617	89,3349	72,7676	150,3697	6
KPC	KT Portföy Katılım Hisse Senedi (TL) Fonu (HSYF)	8,501869	-1,5118	-4,0845	1,9918	86,8853	69,3213	157,6704	6
HKH	Hedef Portföy Katılım Hisse Senedi (TL) Fonu (HSYF)	4,721237	-1,5133	-5,6205	1,2640	84,6029	93,6207	210,7418	5
GKV	Garanti Portföy Katılım His. Sen. (TL) Fonu (HSYF)	3,955875	-1,8103	-4,6308	3,4254	72,4167	66,6975	180,2558	6
ZPE	Ziraat Portföy Katılım His. Sen. Fonu (HSYF)	17,573537	-1,6281	-4,7118	2,0750	68,6837	58,6876	136,0040	6
RBH	Albaraka Portföy Katılım His. Sen. Fonu	15,085942	-1,4633	-4,0220	4,5985	68,1867	56,6578	143,1661	6
OHK	Oyak Portföy Katılım Hisse Senedi (TL) Fonu (HSYF)	1,577145	-0,6181	-2,9142	3,8232	64,9764			6
ELZ	Qinvest Portföy Katılım Hisse Senedi Fonu (HSYF)	6,520121	-1,7086	-5,1204	1,5902	63,6700	57,2746	133,0320	6
MPS	Aktif Portföy Katılım His. Sen. (TL) Fonu (HSYF)	12,229712	-1,4569	-5,2636	1,7595	59,5723	55,1873	129,8304	6
KPU	KT Portföy İkinci Katılım Hisse Sen.(TL)Fonu(HSYF)	1,955681	-2,6667	-6,4467	1,6968				6
DKH	Deniz Portföy Katılım Hisse Senedi (TL) Fonu (HSYF)	1,758087	-1,9778	-5,4439	3,1536				6

Katılım hisse fonları arasında IVF fonumuz 6 aylık getiride zirvede yer almaya devam ediyor. İlgili verilere <https://fonbul.halkyatirim.com.tr/YatirimFonlari/FonGetirileri/Getiri> linke tıklayarak ulaşabilirsiniz.

- Geçen haftanın kazananı **Kıymetli Madenler ve Emtia Fonları** oldu.

Fon Kodu	Fon Adı	Haftalık Getiri(%)
AES	Ak Portföy Petrol Yab. BYF Fon Sepeti Fonu	6.69
GTZ	Garanti Portföy Gümüş Fon Sepeti Fonu	6.29
MJG	Aktif Portföy Gümüş Fon Sepeti Fonu	5.87
YZG	Yapı Kredi Portföy Gümüş Fon Sepeti Fonu	5.85
IOG	İş Portföy Gümüş Serbest Fon	5.59

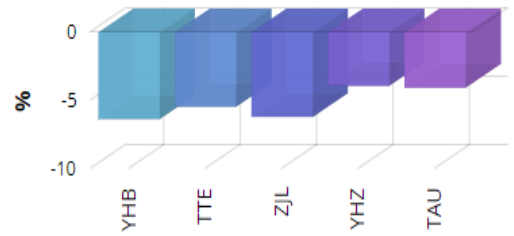
Haftalık Getiri (%)



- Geçen haftanın kaybedeni **Hisse Senedi Fonları** oldu.

Fon Kodu	Fon Adı	Haftalık Getiri(%)
IDH	İş Portföy BIST100 Dışı Şirk.His.Sn. (TL) Fonu	-7.28
GOH	Garanti Portföy BIST100 Dışı Şir.His.Sen. (TL) Fonu	-6.86
ZJV	Ziraat Port. BIST30 Dışı Yıl. Paz. Şirk. HSYF	-6.53
YHB	Yapı Kredi Por.BIST100 Dışı Şirk.His.Sen.Fonu(HSYF)	-6.32
TZD	Ziraat Portföy His. Sen. Fonu (HSYF)	-6.3

Haftalık Getiri (%)



➤ HAFTANIN LİDER FONUNU TANIYALIM

Ak Portföy Petrol Yabancı BYF Fon Sepeti Fonu

Yatırım Amacı ve Politikası

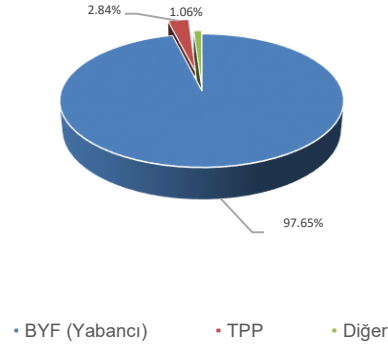
Fon toplam değerinin en az %80'i devamlı olarak, yabancı borsalarda işlem gören petrole dayalı borsa yatırım fonlarının katılma paylarına yatırılır. Fon, petrol emtia yabancı borsa yatırım fonları aracılığıyla petrol piyasalarına yatırım yapar. Petrol emtia yabancı borsa yatırım fonları, piyasalarda oluşan çeşitli tür ve vadelerdeki petrol ve petrol ürünleri fiyatlarını (WTI, Brent, RBOB Gasoline (Mazot), Low Sulphur Gas Oil [Benzin] vb) ve bu fiyatlara dayalı endeksleri takip etmek için kurulmuş ve katılma payları borsalarda işlem gören yatırım fonlarıdır. Petrol emtia yabancı borsa yatırım fonları, bu takip işlemini, vadeli işlem sözleşmeleri ile swap, opsiyon ve forward işlemler gibi türev işlemler aracılığıyla gerçekleştirirler. Karşılaştırma ölçütünün performansını sağlayabilmek ve getirilerini artırmak için türev araçlar aracılığıyla kaldıraçlı işlemler yapabilirler. Fon'un getirisi ağırlıklı olarak farklı vadelerdeki petrole dayalı vadeli işlem sözleşmeleri vb. finansal varlıklara yatırım yapan petrole dayalı borsa yatırım fonlarının getirisine bağlı olarak belirlenir

1 2 3 4 5 6 7

Not: 1-2 Düşük Risk, 3-4-5 Orta Risk, 6-7 Yüksek risk seviyelerini ifade etmektedir.

Fon Portföy Yöneticisi	Ak Portföy
Fon Kodu	AES
Kuruluş Tarihi	08.04.2011
Tedavüldeki Payı	14.265.383.557,00
Fon Aktif Değeri(TL)	1.076.804.203,99
Yatırımcı Sayısı	42.758

Fon Varlık Dağılımı



Fon Getirisi ve Ölçüt Getiri

Periyot	Fon Net Getiri (%)	Ölçüt Getiri (%)	Mevduat Eşleniği
Son 1 Ay	-1.94	-	-
Son 3 Ay	17.96	-	75.63
Son 6 Ay	47.99	-	101.03
Son 1 Yıl	52.64	-	54.27

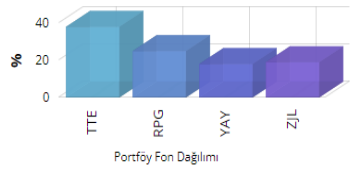
İlgili fona ulaşmak için [tıklayınız.](#)

➤ Haftalık Yatırım Fon dağılım önerilerine bakıldığında;

Haftalık normal fon dağılımlarında **Hisse Senedi, Altın, Para Piyasası** fonları ağırlık olarak öne çıkmaktadır. Agresif dağılım getirisi **-%3.40**, Dengeli dağılım getirisi **-%1.47** ve Korumacı dağılım getirisi **%0.70** olarak gerçekleşmiştir.

Fon Dağılımları

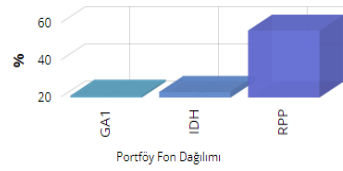
Agresif Dağılım



İŞ PORTFÖY BIST TEKNOLOJİ AĞIRLIK SINIRLAMALI ENDEKSİ HİSSE SENEDİ FONU (HİSSE SENEDİ YOĞUN FON) (TTE , 38%)
Rota Portföy Altın Fonu (RPG , 25%)
Yapı Kredi Port. Yab. Tek. Sek. His. Sen. Fonu (YAY , 18%)
ZİRAAT PORTFÖY BIST 100 DIŞI ŞİRKETLER HİSSE SENEDİ FONU (HİSSE SENEDİ YOĞUN FON) (ZİL , 19%)

Agresif Dağılım yüksek riskli bir dağılımdır.Son 1 haftalık getirisi **-%3.4** olarak gerçekleşmiştir.

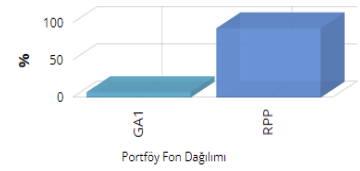
Dengeli Dağılım



Garanti Portföy Borç Araç Fonu (GA1 , 21%)
İŞ PORTFÖY BIST 100 DIŞI ŞİRKETLER HİSSE SENEDİ FONU (HİSSE SENEDİ YOĞUN FON) (IDH , 23%)
Rota Portföy Para Piyasası (TL) Fonu (RPP , 56%)

Dengeli Dağılım orta riskli bir dağılımdır.Son 1 haftalık getirisi **-%1.47** olarak gerçekleşmiştir.

Korumacı Dağılım



Garanti Portföy Borç Araç Fonu (GA1 , 7%)
Rota Portföy Para Piyasası (TL) Fonu (RPP , 93%)

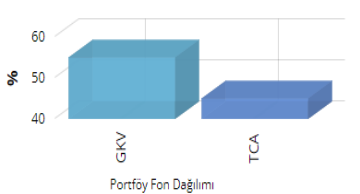
Korumacı Dağılım düşük riskli bir dağılımdır.Son 1 haftalık getirisi **%0.7** olarak gerçekleşmiştir.

Fon dağılımlarını oluşturmak için kullandığımız modellerimizin tümünde "Öneri Yöntemi" olarak **Markowitz MVO** kullanılırken, **Amaç Fonksiyonu** ve **Getiri Modeli** bileşenleri **agresif, dengeli** ve **korumacı** modeller özelinde farklılık göstermektedir.

Haftalık Katılım fon dağılımlarında **Hisse Senedi, Altın ve Serbest** fonlar ağırlık olarak öne çıkmaktadır. Agresif dağılım getirisi **-%3.96**, Dengeli dağılım getirisi **-%1.37** ve Korumacı dağılım getirisi **%0.68** olarak gerçekleşmiştir.

Katılım Fon Dağılımları

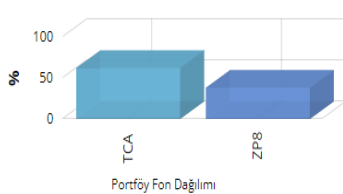
Katılım Agresif Dağılım



GARANTİ PORTFÖY KATILIM HİSSE SENEDİ (TL) FONU (HİSSE SENEDİ YOĞUN FON) (GKV , 55%)
Ziraat Portföy Altın Katılım Fonu (TCA , 45%)

Agresif Dağılım yüksek riskli bir dağılımdır.Son 1 haftalık getirisi **-%3.96** olarak gerçekleşmiştir.

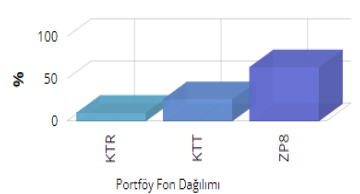
Katılım Dengeli Dağılım



Ziraat Portföy Altın Katılım Fonu (TCA , 62%)
ZİRAAT PORTFÖY KEHRİBAR KATILIM SERBEST (TL) FON (ZP8 , 38%)

Dengeli Dağılım orta riskli bir dağılımdır.Son 1 haftalık getirisi **-%1.37** olarak gerçekleşmiştir.

Katılım Korumacı Dağılım



KT PORTFÖY BİRİNCİ KATILIM SERBEST FON (KTR , 10%)
KT PORTFÖY DÖRDÜNCÜ KATILIM SERBEST (DÖVİZ) FON (KTT , 26%)
ZİRAAT PORTFÖY KEHRİBAR KATILIM SERBEST (TL) FON (ZP8 , 64%)

Korumacı Dağılım düşük riskli bir dağılımdır.Son 1 haftalık getirisi **%0.68** olarak gerçekleşmiştir.

Fon dağılımlarını oluşturmak için kullandığımız modellerimizin tümünde "Öneri Yöntemi" olarak **Markowitz MVO** kullanılırken, **Amaç Fonksiyonu** ve **Getiri Modeli** bileşenleri **agresif, dengeli** ve **korumacı** modeller özelinde farklılık göstermektedir.

Haftalık Takvim

Haftalık Veri Takvimi						
Tarih	TSİ	Ülke	Açıklanacak Veri	Dönemi	Beklenti	Önceki
16 Ekim	04:20	Çin	1 Yıllık Orta Vadeli Borç Verme Oranı	Eylül	-	5,1%
16 Ekim	07:30	Japonya	Sanayi Üretimi (Aylık, Final)	Ağustos	-	0,0%
16 Ekim	07:30	Japonya	Sanayi Üretimi (Yıllık, Final)	Ağustos	-	-3,8%
16 Ekim	07:30	Japonya	Kapasite Kullanım Oranı (Aylık)	Ağustos	-	-2,2%
16 Ekim	10:00	Euro Bölgesi	ECB Üyesi Villeroy'un Konuşması	-	-	-
16 Ekim	10:00	Türkiye	Konut Satışları	Eylül	-	122.1k
16 Ekim	10:00	Türkiye	Konut Satışları (Yıllık)	Eylül	-	-1,1%
16 Ekim	11:00	Türkiye	Merkezi Yönetim Bütçe Dengesi (milyar TL)	Eylül	-	51,3
16 Ekim	12:00	Euro Bölgesi	Ticaret Dengesi (milyar euro)	Ağustos	-	6,5
16 Ekim	15:30	ABD	New York Empire State İmalat Endeksi	Ekim	-5	1,90
16 Ekim	17:30	ABD	FOMC Üyesi Harker'ın Konuşması	-	-	-
16 Ekim	-	ABD	Bütçe Dengesi (mlr \$)	Ekim	146	429,8
17 Ekim	07:30	Japonya	Tertiary Sanayi Endeksi (Aylık)	Ağustos	0,2%	0,9%
17 Ekim	12:00	Euro Bölgesi	ZEW Ekonomik Anket Beklentileri	Ekim	-	-8,9
17 Ekim	14:30	Türkiye	Konut Fiyat Endeksi (Yıllık)	Ağustos	-	94,66%
17 Ekim	14:30	Türkiye	Konut Fiyat Endeksi (Aylık)	Ağustos	-	7,33%
17 Ekim	15:00	ABD	FOMC Üyesi Williams'ın Konuşması	-	-	-
17 Ekim	15:30	ABD	Perakende Satışlar	Eylül	0,3%	0,6%
17 Ekim	15:30	ABD	Çekirdek Perakende Satışlar (Aylık)	Eylül	0,2%	0,6%
17 Ekim	16:00	Euro Bölgesi	ECB Üyesi Knot'un Konuşması	-	-	-
17 Ekim	16:15	ABD	Kapasite Kullanım Oranı	Eylül	79,5%	79,7%
17 Ekim	17:00	Euro Bölgesi	ECB Üyesi Centeno'nun Konuşması	-	-	-
17 Ekim	17:00	ABD	NAHB Konut Piyasası İndeksi	Ekim	45	45
17 Ekim	17:45	ABD	FOMC Üyesi Barkin'ın Konuşması	-	-	-
17 Ekim	20:00	Euro Bölgesi	ECB Üyesi Guindos'un Konuşması	-	-	-
17 Ekim	20:00	Euro Bölgesi	ECB Üyesi Holzmann'ın Konuşması	-	-	-
18 Ekim	05:00	Çin	Gayri Safi Yurtiçi Hasıla (Yıllık)	3. Çeyrek	4,5%	6,3%
18 Ekim	05:00	Çin	Gayri Safi Yurtiçi Hasıla (Çeyreklik)	3. Çeyrek	1,0%	0,8%
18 Ekim	05:00	Çin	Sanayi Üretimi (Yıllık)	Eylül	4,3%	4,5%
18 Ekim	05:00	Çin	Perakende Satışlar (Yıllık)	Eylül	4,9%	4,6%
18 Ekim	12:00	Euro Bölgesi	TÜFE (Aylık)	Eylül	-	0,3%
18 Ekim	12:00	Euro Bölgesi	TÜFE (Yıllık)	Eylül	-	4,3%
18 Ekim	12:00	Euro Bölgesi	Çekirdek TÜFE (Yıllık)	Eylül	-	4,5%
18 Ekim	14:00	ABD	MBA Mortgage Başvuruları	Ekim	-	0,6%
18 Ekim	15:30	ABD	İnşaat İzinleri	Eylül	1450k	1541k
18 Ekim	15:30	ABD	İnşaat İzinleri (Aylık)	Eylül	-5,9%	6,8%
18 Ekim	15:30	ABD	İnşaat Başlangıçları	Eylül	1408k	1283k
18 Ekim	15:30	ABD	İnşaat Başlangıçları (Aylık)	Eylül	8,5%	-11,3%
18 Ekim	19:30	ABD	FOMC Üyesi Williams'ın Konuşması	-	-	-
18 Ekim	21:00	ABD	Bej Kitap	-	-	-
19 Ekim	02:50	Japonya	Ticaret Dengesi (milyar yen)	Eylül	-388,7	-937,8
19 Ekim	04:30	Çin	Konut Fiyatları (Aylık)	Eylül	-	-0,29%
19 Ekim	15:30	ABD	Haftalık İşsizlik Maaşı Başvuruları	14 Ekim	-	209k
19 Ekim	15:30	ABD	Devam Eden İşsizlik Başvuruları	Ekim	-	1702k
19 Ekim	15:30	ABD	Philadelphia Fed İmalat Endeksi	Ekim	-6,4	-13,5
19 Ekim	17:00	ABD	Mevcut Ev Satışları (mn)	Eylül	3,90	4,04
19 Ekim	17:00	ABD	Mevcut Konut Satışları (Aylık)	Eylül	-3,7%	-0,7%
19 Ekim	19:00	ABD	Fed Başkanı Powell'ın Konuşması	-	-	-
20 Ekim	02:30	Japonya	Ulusal TÜFE (Yıllık)	Eylül	-	3,2%
20 Ekim	02:30	Japonya	Ulusal Gıda Dışı TÜFE (Yıllık)	Eylül	-	3,1%
20 Ekim	02:30	Japonya	Ulusal Gıda ve Enerji Dışı TÜFE (Yıllık)	Eylül	4,1%	4,3%
20 Ekim	04:15	Çin	1 Yıllık Kredi Faiz Oranı	Ekim	3,45%	3,45%
20 Ekim	04:15	Çin	5 Yıllık Kredi Faiz Oranı	Ekim	4,20%	4,20%
20 Ekim	10:00	Türkiye	Piyasa Katılımcıları Anketi	Ekim	-	44,94%
20 Ekim	16:00	ABD	FOMC Üyesi Harker'ın Konuşması	-	-	-

Kaynak: Bloomberg, TCMB, TÜİK, HLY Araştırma, Foreks Türkiye

Yatırım Danışmanlığı ve Bireysel Portföy Yönetimi

Özlem ÜNAL
Müdür

Semih Can ÖZER
Uzman

Gizem Tetik ARGİN
Uzman

Semih ÖZER
Uzman

Huzeyfe KARAKUŞ
Uzman



yrtدانismanligibpy@halkyatirim.com.tr



0(212) 314 81 81

ÇEKİNCE

"Yatırım Danışmanlığı" hizmeti; aracı kurumlar, portföy yönetim şirketleri, mevduat kabul etmeyen bankalar ile müşteri arasında imzalanacak Yatırım Danışmanlığı sözleşmesi çerçevesinde sunulmaktadır. Burada yer alan bilgi, yorum ve tavsiyeleri, kişilerin yerindelik testi ile belirlediği risk seviyeleri dikkate alınarak, Halk Yatırım Yatırım Danışmanlığı ve Araştırma birimi nezdinde güvenilir olduğuna inanılan bilgi kaynaklarından yararlanarak hazırlanmakta ve kişiye özel sunulmaktadır. Verilen bu tavsiyeler mali durumunuz ile risk ve getiri tercihlerinize uygun olmayabilir. Bu nedenle, risk yapınıza uygun olmayan şekilde sadece burada yer alan bilgilere dayanılarak yatırım kararı verilmesi beklentilerinize uygun sonuçlar doğurmayabilir. Size özel olarak tahsis edilen Yatırım Danışmanınız ile irtibata geçmeniz ve mali durumunuz ve risk seviyelerinize uygun kararları birlikte almanız tavsiye edilir.

Veri ve grafikler güvenilirliğine inandığımız güvenilir kaynaklardan derlenmiş olup, yapılan yorumlar sadece HALK YATIRIM MENKUL DEĞERLER A.Ş. Yatırım Danışmanlığı'nın beklentilerini yansıtmaktadır. Bu bilgiler ışığında yapılan ve yapılacak olan ileriye dönük yatırımların sonuçlarından Şirketimiz hiçbir şekilde sorumlu tutulamaz. Ayrıca, Halk Yatırım Menkul Kıymetler A.Ş.'nin yazılı izni olmadıkça içeriği kısmen ya da tamamen üçüncü kişilerce hiç bir şekil ve ortamda yayınlanamaz, iktisap edilemez, alıntı yapılamaz, kullanılamaz. İleti, gönderilen kişiye özel ve münhasırdır. İlave olarak, bu raporun gönderildiği ve yukarıdaki açıklamalarımız doğrultusunda kullanıldığı ülkelerdeki yasal düzenlemelerden kaynaklı tüm talep ve dava haklarımız saklıdır.

Uyarı Notu: Bu e-posta'nın içerdiği bilgiler (ekleri dahil olmak üzere) gizlidir. Onayımız olmaksızın üçüncü kişilere açıklanamaz. Bu mesajın gönderilmek istendiği kişi değilseniz, lütfen mesajı sisteminizden derhal siliniz. Halk Yatırım Menkul Değerler A.Ş. bu mesajın içerdiği bilgilerin doğruluğu veya eksiksiz olduğu konusunda bir garanti vermemektedir. Bu nedenle bilgilerin ne şekilde olursa olsun, içeriğinden, iletilmesinden, alınmasından, saklanmasından sorumlu değildir. Bu mesajın içeriği yazarına ait olup, Halk Yatırım Menkul Değerler A.Ş.'nin görüşlerini içermeyebilir.